



# HTML GAIRĒS (TEKSTAS)

Parengē ITMM Artūras Šakalys

# TURINYS




- Dokumento struktūra
- Html dokumentas
- Html gairēs
- Head dalis
- Body dalis
- JavaScript



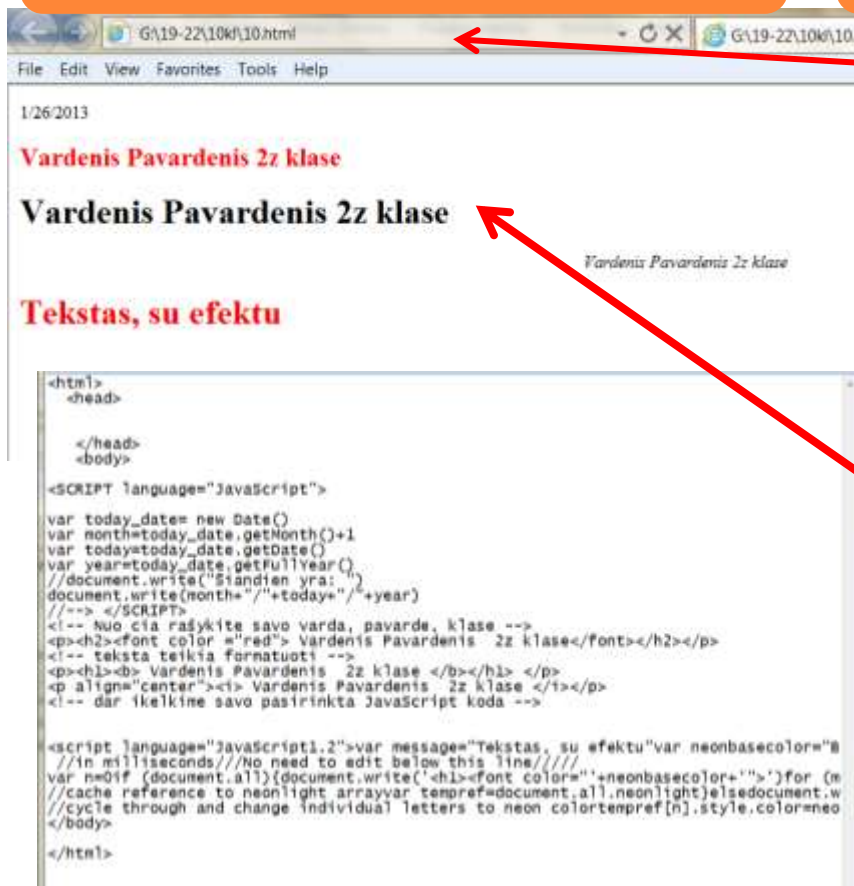
# DOKUMENTO STRUKTŪRA

## Pastraipa

- **Pastraipų žymė ir formatai** Mažiausia teksto dalis, kuriai galima taikyti daugelį formatų yra **pastraipa**. *Pastraipa* yra dokumento teksto dalis, turinti savo formatavimo parametrus – išlygiavimą, tarpą tarp eilučių, stilių ir kt. Pastraipa visada baigiama pastraipos pabaigos simboliu. Ji gali susidėti iš vieno ar kelių sakinių (arba eilučių), o taip pat gali būti tuščia – turėti tik pabaigos simbolį. Tokią pastraipą dažnai vadina tuščia eilute. Retai kada dokumentas susideda iš vienodo formatavimo pastraipų. Dokumento titulinis lapas, skyrių, poskyrių pavadinimus, svarbesnes teksto dalis dažnai norima išskirti kitokiu pastraipų formatavimu.

- Antraštė (14 pt.) h1
  - Eilutė
  - Simbolis
  - Žodis (12 pt)h3
  - Tarpas tarp eilučių – intervalas
  - Sakinys
  - Pasvirasis, pabrauktasis, paryškintasis ir t.t.
- 

# HTML DOKUMENTAS



The screenshot shows a web browser window with the address bar displaying "G:\19-22\10k\10.html". The browser's menu bar includes "File", "Edit", "View", "Favorites", "Tools", and "Help". The page content includes the date "1/26/2013", the text "Vardenis Pavardenis 2z klase" in red, and "Tekstas, su efektu". Below the browser window is a code editor showing the HTML source code. Red arrows point from the browser's address bar to the first bullet point, from the red text in the browser to the second bullet point, and from the code editor to the third and fourth bullet points.

```
<html>
<head>

</head>
<body>

<SCRIPT language="JavaScript">
var today_date= new Date()
var month=today_date.getMonth()+1
var today=today_date.getDate()
var year=today_date.getFullYear()
//document.write("Šiandien yra: ")
document.write(month+"/"+today+"/"+year)
//--> </SCRIPT>
<!-- Nuo čia rašykite savo varda, pavarde, klase -->
<p><h2><font color = "red"> Vardenis Pavardenis 2z klase</font></h2></p>
<!-- teksta teikia formatuoti -->
<p><h1><b> Vardenis Pavardenis 2z klase </b></h1> </p>
<p align="center"><i> Vardenis Pavardenis 2z klase </i></p>
<!-- dar įkelkine savo pasirinkta JavaScript koda -->

<script language="JavaScript1.2">var message="Tekstas, su efektu"var neonbasecolor="B
//in milliseconds//No need to edit below this line/////
var n=0if (document.all){document.write('<h1><font color="'+neonbasecolor+'">')}for (n
//cache reference to neonlight arrayvar tempref=document.all.neonlight}else{document.w
//cycle through and change individual letters to neon colortempref[n].style.color=neo
</body>
</html>
```

- `<html>` ir `</html>`
- Internetinio (html) dokumento pradžia ir pabaiga
- `<head>` ir `</head>`
- Dokumentacija, vartotojas nemato
- `<body>` ir `</body>`
- Tinklalo pradžia ir pabaiga, naršyklės lange matoma.

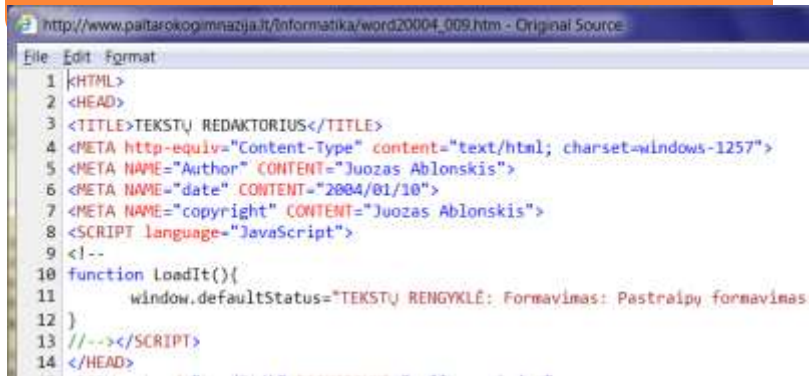
# HTML GAIRĖS

- <!-- Nuo čia rašykite savo vardą, pavardę, klasę -->
- <p><h2><font color="red"> Vardenis Pavardenis 2z klase</font></h2></p>

- <! -- .....tekstas....-->
- Taip rašomas komentaras html dokumentuose.
- <p> ir <p> eilutė
- <h> ir <h> teksto dydis.
- <font color="red"> teksto spalva.



# HEAD DALIS



```
http://www.paitarokogimnazija.lt/informatika/word20004_009.htm - Original Source
File Edit Format
1 <HTML>
2 <HEAD>
3 <TITLE>TEKSTŲ REDAKTORIUS</TITLE>
4 <META http-equiv="Content-Type" content="text/html; charset=windows-1257">
5 <META NAME="Author" CONTENT="Juozas Ablonskis">
6 <META NAME="date" CONTENT="2004/01/10">
7 <META NAME="copyright" CONTENT="Juozas Ablonskis">
8 <SCRIPT language="JavaScript">
9 <!--
10 function LoadIt(){
11     window.defaultStatus="TEKSTŲ RENGYKLĖ: Formavimas: Pastraipų formavimas
12 }
13 //--></SCRIPT>
14 </HEAD>
```

- Head dalies vartotojas nemato. Šioje dalyje aprašomas dokumentas.
- Nustatoma kalba(os)
- Svetainės pavadinimas (mašinoms)
- Pakopiniai stiliai ir kt.



# BODY DALIS



Google  
Lietuvos

Google Search

I'm Feeling Lucky

Google.lt offered in: [lietuvių](#)

- › Vartotojas mato:
- › Tekstą
- › Multimedija
- › Efektus
- › Programos darbą (programavime)



# JAVASCRIPT

- `<SCRIPT language="JavaScript">`
- `var today_date= new Date()`
- `var month=today_date.getMonth()+1`
- `var today=today_date.getDate()`
- `var year=today_date.getFullYear()`
- `//document.write("Šiandien yra: ")`
- `document.write(month+"/"+today+"/"+year)`
- `//--> </SCRIPT>`

- **JavaScript** (PHP ir t.t.) interneto dokumentams programuoti skirtos kalbos.
- Dažniausiai programos kodas įterpiamas `<head>` dalyje.





# VISAS PROGRAMOS KODAS

- o `<html>`
- o `<head>`
- o
- o `</head>`
- o `<body>`
- o `<SCRIPT language="JavaScript">`
- o `var today_date= new Date()`
- o `var month=today_date.getMonth()+1`
- o `var today=today_date.getDate()`
- o `var year=today_date.getFullYear()`
- o `//document.write("Šiandien yra: ")`
- o `document.write(month+"/"+today+"/"+year)`
- o `//.-> </SCRIPT>`
- o `<!-- Nuo cia rašykite savo varda, pavarde, klase -->`
- o `<p><h2><font color ="red"> Vardenis Pavardenis 2z klase</font></h2></p>`
- o `<!-- teksta teikia formatuoti -->`
- o `<p><h1><b> Vardenis Pavardenis 2z klase </b></h1> </p>`
- o `<p align="center"><i> Vardenis Pavardenis 2z klase </i></p>`
- o `<!-- dar ikelkime savo pasirinkta JavaScript koda -->`
- o `<script language="JavaScript1.2">var message="Tekstas, su efektu"var neonbasecolor="Blue"var neontextcolor="red"var flashspeed=50`
- o `//in milliseconds///No need to edit below this line/////`
- o `var n=0if (document.all){document.write('<h1><font color="'+neonbasecolor+'">')for (m=0;m<message.length;m++)document.write('<span id="neonlight">'+message.charAt(m)+'</span>')document.write('</font></h1>')`
- o `//cache reference to neonlight arrayvar tempref=document.all.neonlight}else{document.write(message)function neon()//Change all letters to base colorif (n==0){for (m=0;m<message.length;m++)tempref[m].style.color=neonbasecolor}`
- o `//cycle through and change individual letters to neon colortempref[n].style.color=neontextcolorif (n<tempref.length-1)n++else{n=0clearInterval(flashing)setTimeout("beginneon()",1500)return;}function beginneon(){if (document.all)flashing=setInterval("neon()",flashspeed);beginneon()}</script>`
- o `</body>`
- o `</html>`



# LITERATŪRA

- [http://www.webpamokos.lt/html\\_pamokos/teksto\\_lygiavimas](http://www.webpamokos.lt/html_pamokos/teksto_lygiavimas)
- [http://www.webpamokos.lt/html\\_pamokos/](http://www.webpamokos.lt/html_pamokos/) **Html**
- <http://kodai.manualai.lt/html.html>
- <http://ipamokos.lt/html-pamokos.html>
- <http://www.javascriptfreecode.com/index-5.htm>  
**JavaScript**
- <http://www.javascriptkit.com/cutpastejava.shtml>
- <http://all-free-download.com/free-vector/lovely-style-calendar-for-2012-javascript-code.html>
- <http://www.w3schools.com/js/default.asp>
- [http://www.web-source.net/javascript\\_codes.htm](http://www.web-source.net/javascript_codes.htm)



AČIŪ, KAD ŽIŪRĒJOTE

