

Grafikos programos internete

Parengė ITMM Artūras Šakalys



Tekstas paimtas iš interneto netaisytytas



Turinys

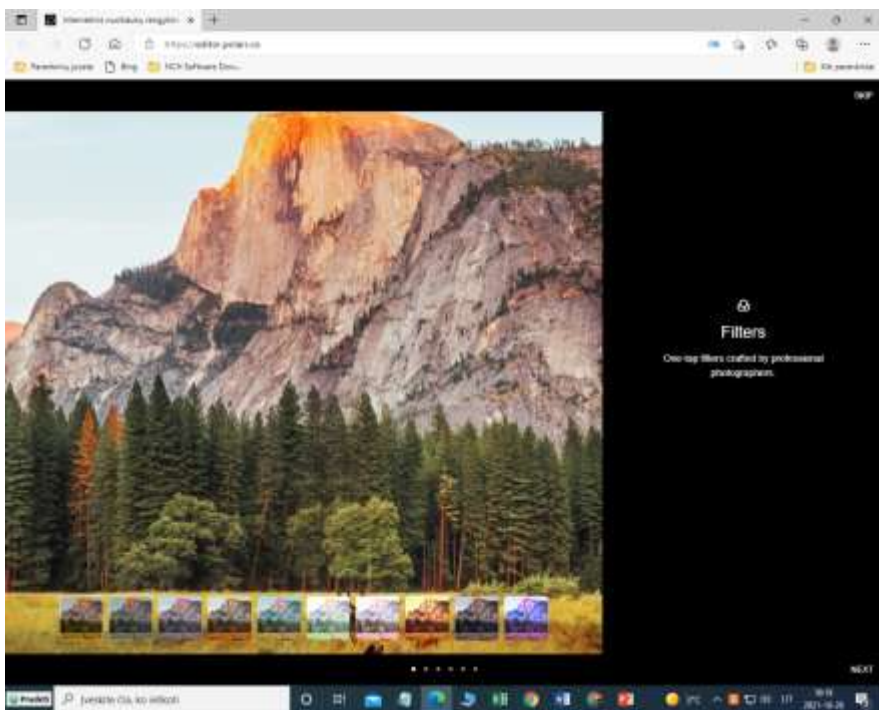


- ▶ [Polarr](#)
- ▶ [Adobe Photoshop Express Editor](#)
- ▶ [PicMonkey](#)
- ▶ [Fotor](#)
- ▶ [Canva](#)
- ▶ [Pixlr](#)
- ▶ [SumoPaint](#)
- ▶ [Krita](#)
- ▶ [BeFunky](#)
- ▶ [Paint.net](#)
- ▶ [Venngage](#)
- ▶ [Design Wizard](#)
- ▶ [Pixlr](#)

Polarr

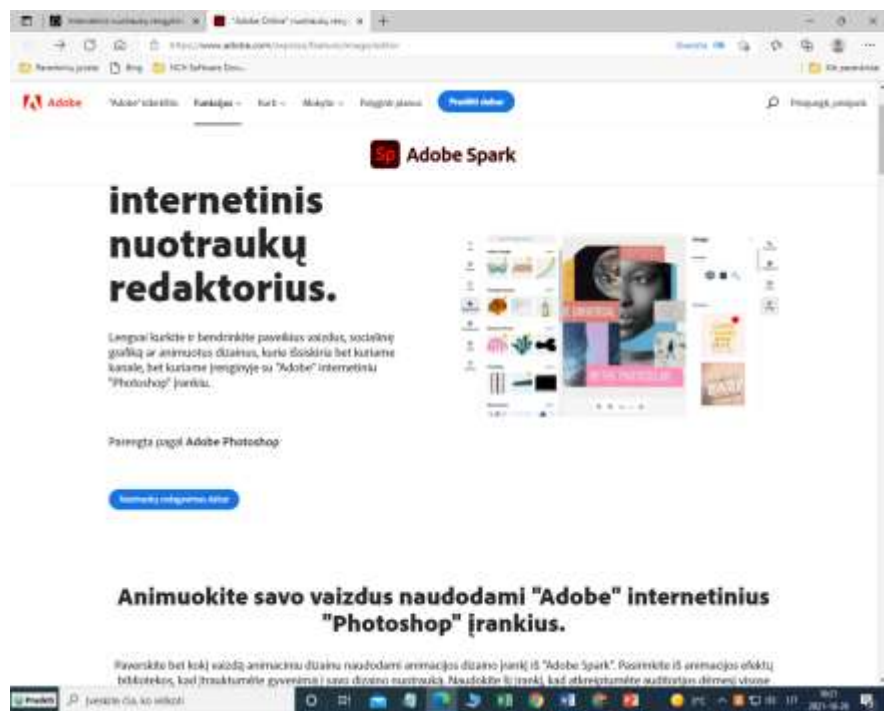
- <https://editor.polarr.co/>

- ▶ Programų „Polarr“ suteikia daugiausiai galimybių valdyti nuotraukų efektus ir spalvų pasirinkimą. Jūs netgi galite kurti filtrus (redagavimo priemonėje vadinamus „dinaminiais stiliais“). Mano nuomone, geriausios redagavimo parinktys yra dirbtiniai iškreipymai ir objektyvo fizika. Jie suteikia skaitmeninėms nuotraukoms, kurios atrodo kokybiškai.



Adobe Photoshop Express Editor

<https://www.adobe.com/express/feature/image/editor>

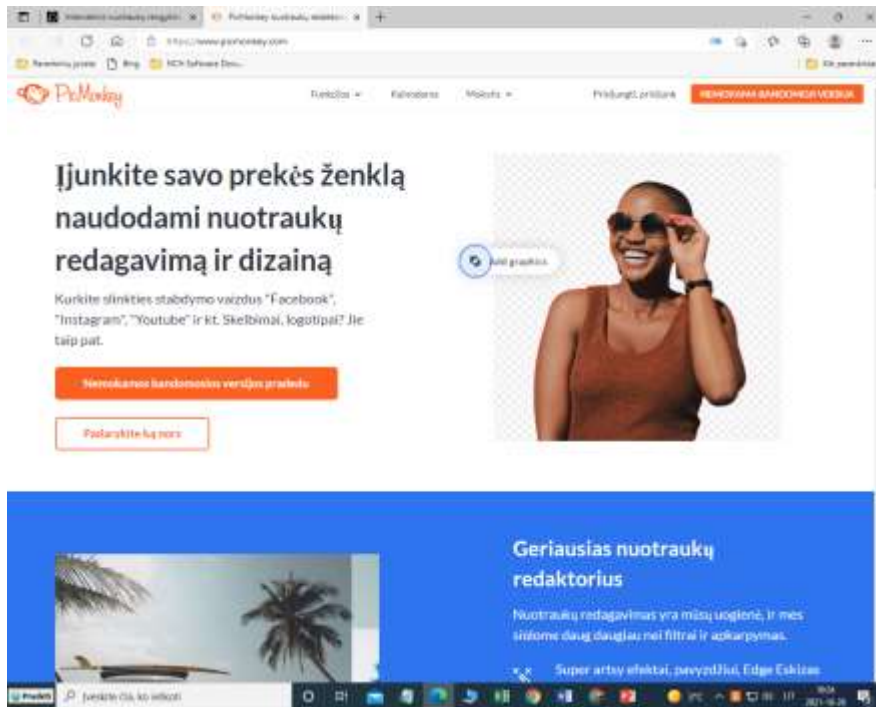


- ▶ Vienas iš daugelio nuostabių dalykų, susijusių su „Adobe“, yra tai, kad jie siūlo kai kuriuos vaizdo redagavimo įrankius iš savo mokamų programų nemokamai internete. „Adobe Photoshop Express Editor“ yra gana paprasta: pagrindinė (apkarpyti, pakeisti dydį, bendras pataisymas); koregavimas (ekspozicija, paryškimas, paryškimas); ir efektai (kristalizuoti, nubraižyti, iškraipyti). Bet jie yra labai veiksmingi. Kai kurios iš geriausių savybių yra dekoravimo įrankių rinkiniuose. Prie nuotraukų galite lengvai pridėti teksto, lipnių lapelių, kostiumų ir kitų linksmų dalykų.



PicMonkey

<https://www.picmonkey.com/>

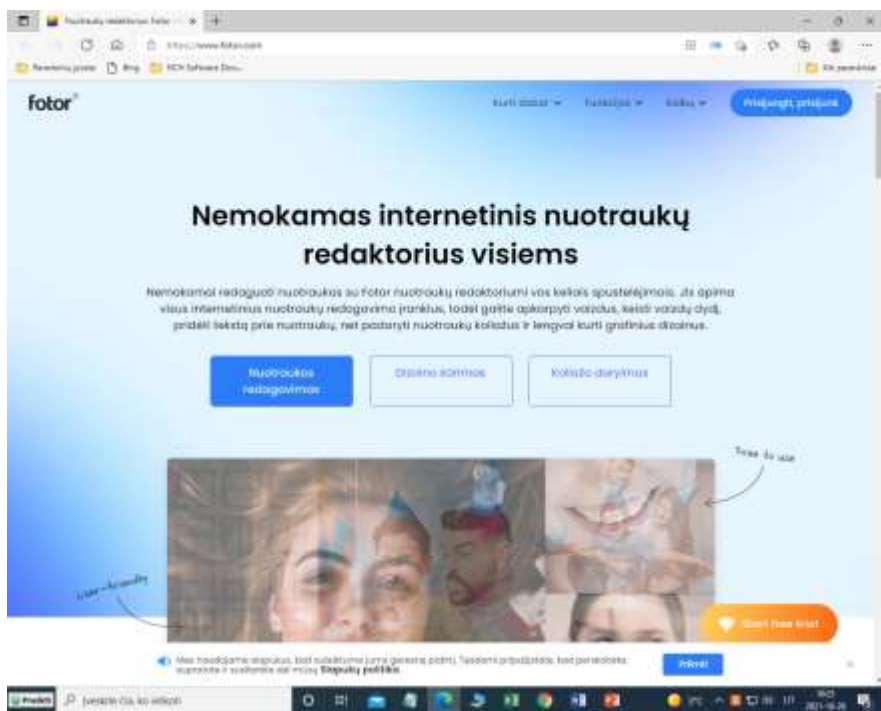


- ▶ Net jei turite visišką prieigą prie viso „Photoshop“ rinkinio, „PicMonkey“ yra puiki nuotraukų redagavimo alternatyva arba papildymas. Paprastos, bet galingos šios programos redagavimo galimybės padarys stebuklus jūsų įvaizdžiui. Galite kartu pridėti skirtingus vaizdus, nustatyti drobės foną, pridėti teksto ir dar daugiau.



Fotor

<https://www.fotor.com/>

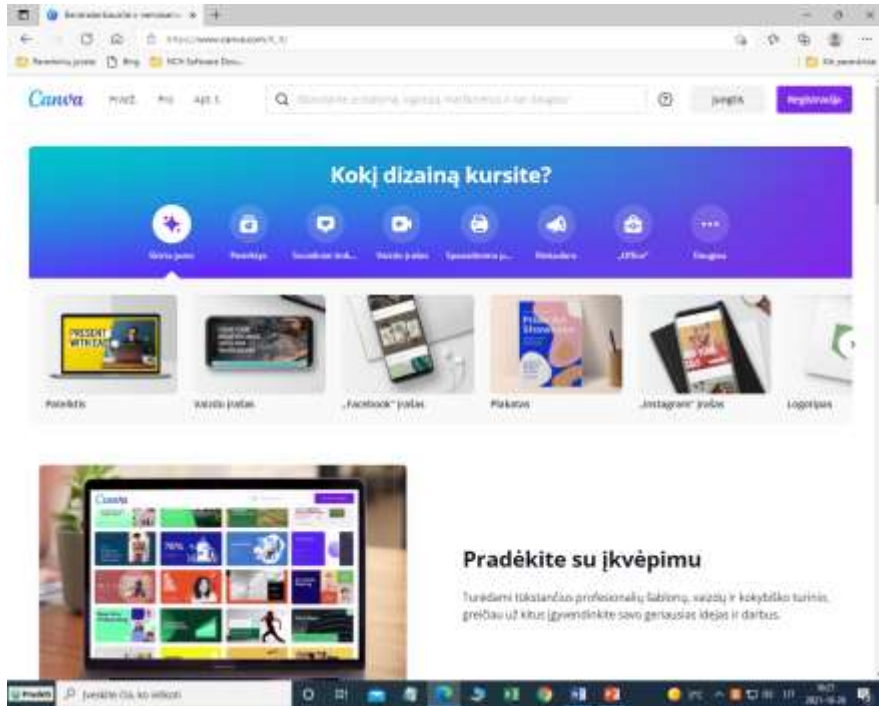


- Fotor puikiai tinka portretams tobulinti. Galite atlikti labai detalų ir subtilų darbą, pvz., pridėti ar pataisyti kieno nors veido makiažą. Jūs netgi galite balinti dantis, pašalinti dėmes ir šiek tiek pakeisti formą. Nors kartais tai gali vėluoti, tai puiki programa ir su redagavimo įrankiais galite nuveikti tikrai daug.



Canva

https://www.canva.com/lt_lt/

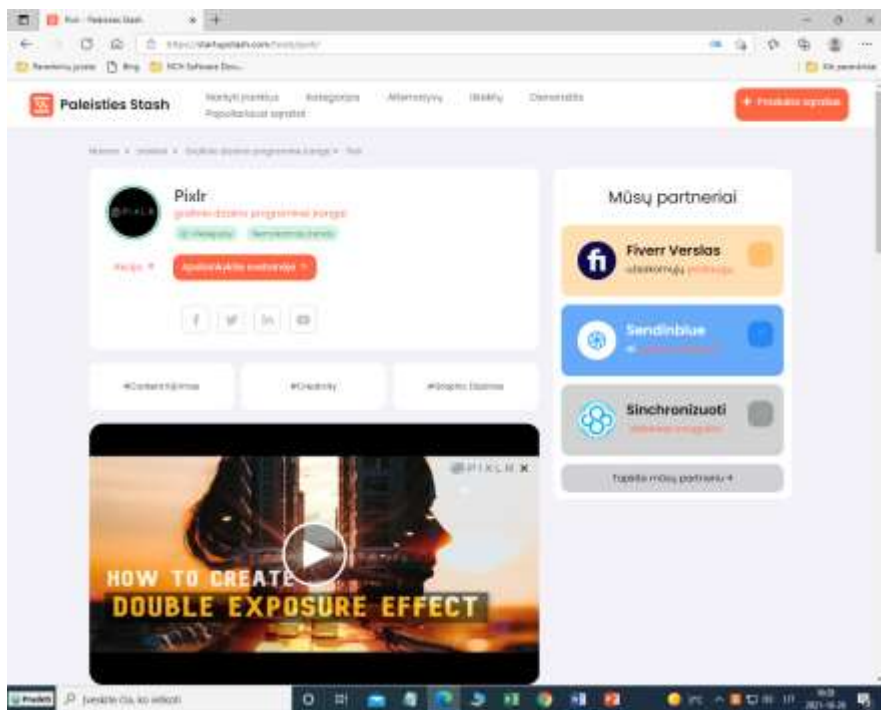


- ▶ Dauguma čia išvardytų nuotraukų redaktorių yra panašių į „Photoshop“ programų variantai, tačiau „Canva“ yra kažkas visiškai kitokio. Tai galingas internetinis įrankis, padedantis sukurti puikiai atrodančius visų tipų dizainus, net neturint jokios dizaino patirties. Jūs tiesiog pasirenkate šabloną, tinkinate tekstą bei vaizdus ir esate pasiruošę.



Pixlr

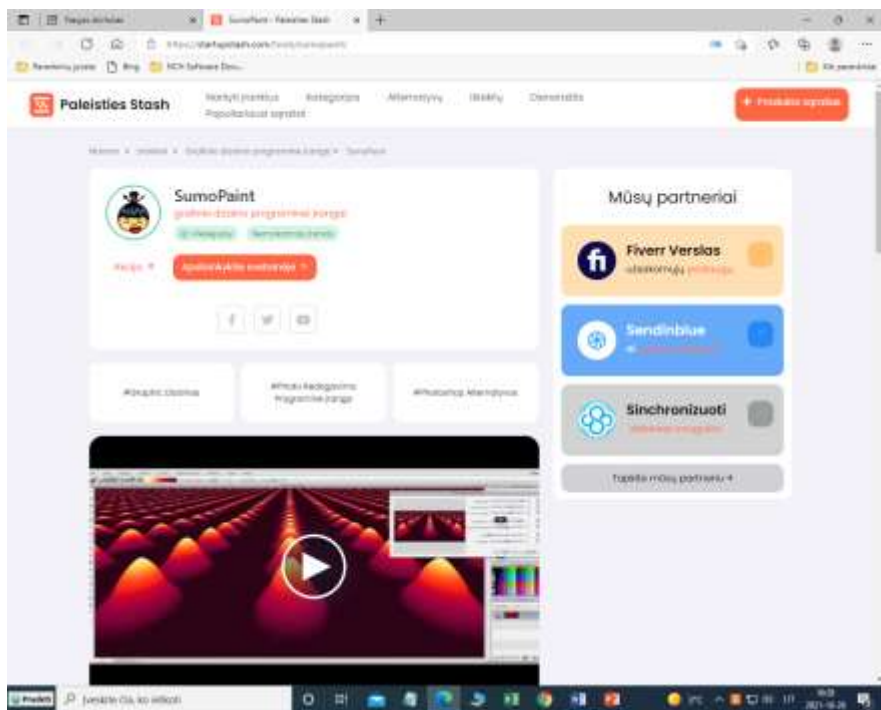
<https://startupstash.com/tools/pixlr/>



- ▶ „Pixlr“ yra internetinė nuotraukų redagavimo priemonė, kuri yra dviejų „skonių“ - išplėstinė („Pixlr E“) ir žaisminga („Pixlr X“). Galite naudoti bet kurį iš jų, atsižvelgdami į savo grafinio dizaino poreikius. „Pixlr“ turi 3 skirtingus mokėjimo planus.
- ▶ Nemokamas siūlo prieigą prie pagrindinių redagavimo įrankių ir ribotą perdangų bei lipdukų rinkinį. Tačiau čia yra geriausia dalis - aukščiausios kokybės planai siūlo daug galingų funkcijų ir prasideda tik nuo 3,99 USD per mėnesį, o tai yra gana nuostabu naudojant galingą grafinio dizaino įrankį.



SumoPaint

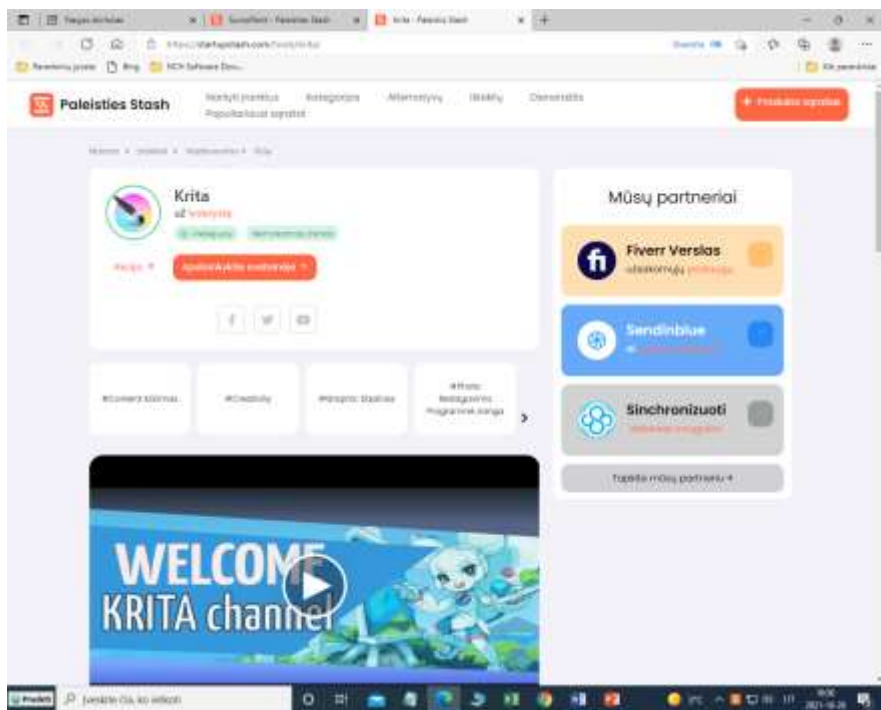


- ▶ „Sumopaint“ apibrėžia save linksmiausioje piešimo programoje internete. Šiame įrankyje yra įspūdingas funkcijų rinkinys, pvz., perspektyvos žemėlapių sudarymas, animaciniai ir 3D šepečiai, žaibo efektai, automatinis išlyginimas ir kt.
- ▶ Viena įdomiausių „Sumopaint“ funkcijų yra ta, kad galite viešai bendrinti savo kūrinį ir gauti atsiliepimų iš internetinės bendruomenės. Tai puiki erdvė kūrybiškumui ir bendradarbiavimui.



Krita

<https://startupstash.com/tools/krita/>



- ▶ „Krita“ yra nemokamas daug funkcijų turintis įrankis su daugybe panašių nustatymų kaip „Photoshop“. Kai matote sąsają, atrodo ir jaučiasi kaip „Photoshop“. Galite atidaryti daug vaizdų vienu metu, dirbti su sluoksniais, be to, pagal numatytuosius nustatymus ji turi tamsią temą.



Krita

- ▶ Tai nemokama programinė įranga, tačiau kūrėjams yra ir aukščiausios kokybės versija. Krita palaiko piešimo planšetinius kompiuterius ir turi daug efektų, tačiau neturi istorijos ir fotoaparato RAW filtro.
- ▶ Krita“ yra protinga, nemokama „CorelDRAW“ alternatyva, atsižvelgiant į jos savybes ir galimybes. Tai nemokama, ji yra atvirojo kodo ir turi visus pagrindinius skaitmeninio dizaino ir piešimo įrankius.
- ▶ Sujunkite šias savybes su intuityvia sąsaja ir neprilygstamomis nuotraukų redagavimo galimybėmis ir galėsite pradėti.



Krita

- ▶ Krita buvo sukurta dizainerių, kurie turėjo suteikti menininkams bendrą kūrybiškumo pagrindą. Jame yra koncepcinio meno, tekstūros ir matinio dažymo, komiksų ir iliustracijų įrankių.
- ▶ „Krita“ turite visišką prieigą prie konfigūruojamų parinkčių, išankstinių šepetėlių nustatymų ir daug daugiau. Įrankių juostos valdikliai gali padėti pakeisti teptuko nustatymus, įskaitant dydį, maišymo režimą, neskaidrumą arba spalvą.



Krita

- ▶ *Pagrindinės Kritos savybės*
- ▶ Lanksti sąsaja
- ▶ Palaiko įvairius failų tipus, įskaitant atvirą PSD palaikymą
- ▶ Šepečių varikliai ir stabilizatoriai
- ▶ Daugybė vektorinių nuotraukų redagavimo įrankių
- ▶ OpenGL patobulinimas
- ▶ Sluoksnių tipai
- ▶ Spalvų profiliai
- ▶ Python scenarijus



Krita

- ▶ *Kas Mums patinka*
- ▶ Stilinga sąsaja
- ▶ Daug mokymo išteklių
- ▶ Piešimo padėjėjai
- ▶ Sluoksnio valdymas
- ▶ Visų spalvų valdymas
- ▶ HDR tapybos palaikymas
- ▶ Apvyniojimo režimas
- ▶ Išteklių vadybininkas



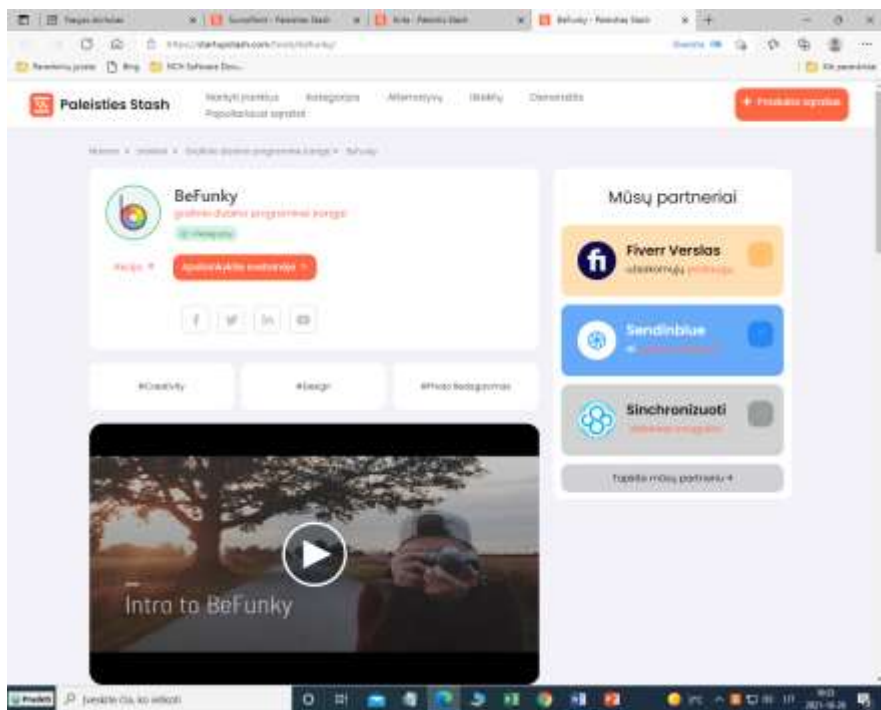
Krita

- ▶ *Kas mums nepatinka*
- ▶ Jis dažnai vėluoja po atnaujinimo
- ▶ Nėra nuotraukų retušavimo galimybių
- ▶ Teksto įrankis yra nepatogus
- ▶ Krita pranašumą suteikia galingas šepėčių variklis. Jame yra daug nustatymų, leidžiančių pritaikyti šepėčius pagal formą, spalvą ir tankį. Jis taip pat priima trečiųjų šalių tekstūras ir šepėčius.



BeFunky

<https://startupstash.com/tools/befunky/>

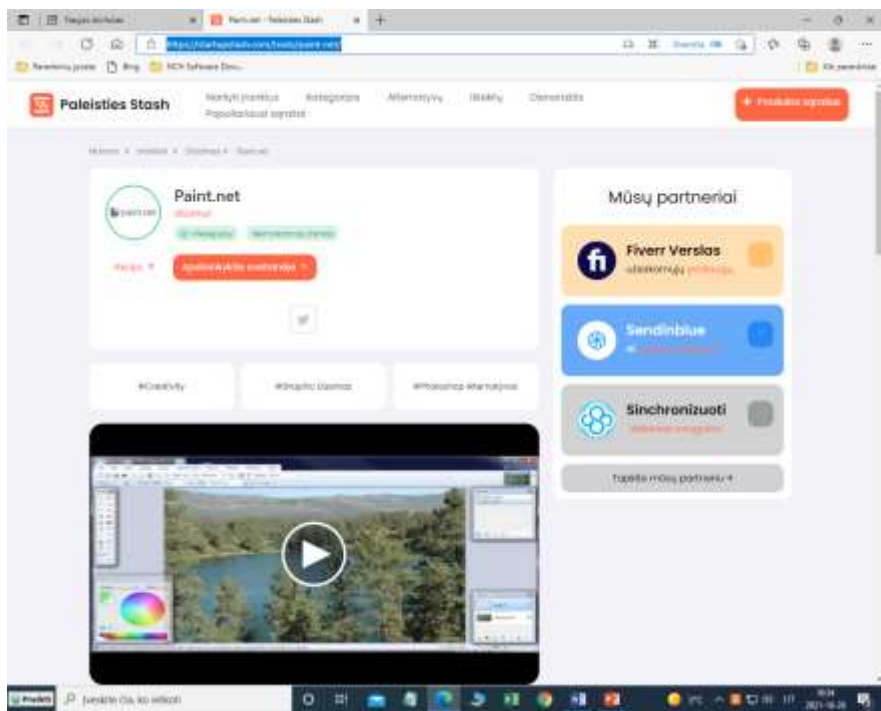


- ▶ BeFunky leidžia redaguoti nuotraukas, kurti nuostabius dizainus ir kurti nuotraukų koliažus internete. Jame nėra skelbimų, jį paprasta naudoti, jame yra daugybė visiškai pritaikomų šablonų, dizaino elementų ir itin naudingų įrankių. BeFunky taip pat galima tiek Android, tiek iOS įrenginiuose.
- ▶ Net jei už kai kurias jų funkcijas reikia mokėti, nemokama BeFunky versija patenkina daugumą pagrindinių nepriekaištingo dizaino, vaizdo optimizavimo ir nuotraukų redagavimo poreikių.



Paint.net

<https://startupstash.com/tools/paint-net/>

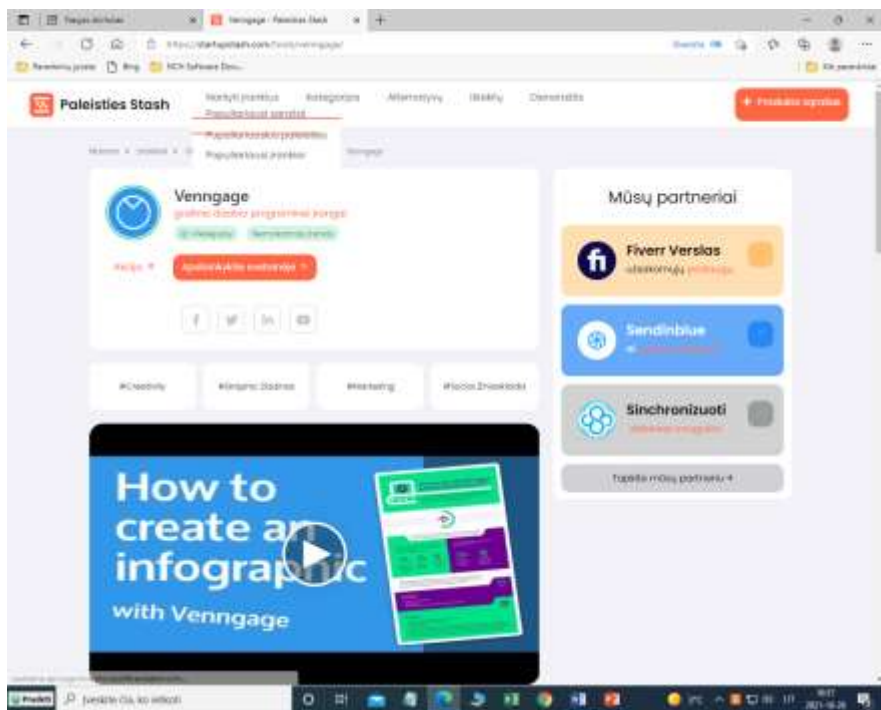


- ▶ „Paint.net“ buvo skirtas kaip nemokamas populiaraus „Microsoft Paint“ pakaitalas. Tačiau jis išaugo į galingą projektavimo įrankį, nes gavo naujų ir išplėstinių funkcijų, tokių kaip keli sluoksniai, specialieji efektai ar gradientai.
- ▶ Šis įrankis siūlo funkcijas, panašias į tas, kurias rasite populiariausiuose grafinio dizaino įrankiuose, tokiuose kaip Adobe Photoshop ir GIMP. Paint.net taip pat suteikia švarią ir intuityvią sąsają, kuri leis net naujiems vartotojams jaustis patogiai.



Venngage

<https://startupstash.com/tools/venngage/>

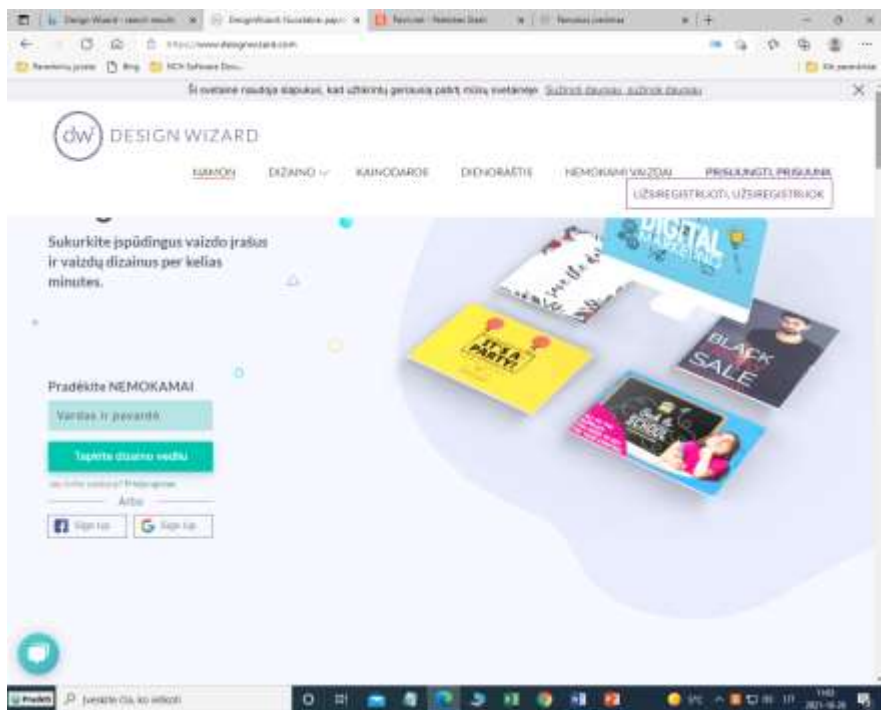


- ▶ Venngage yra paprastas naudoti grafinio dizaino įrankis, leidžiantis sukurti nuostabius dizainus jūsų įmonei. Su juo galite pasiekti didelę piktogramų, nuotraukų ir šablonų biblioteką.
- ▶ Nuo infografikos, skrajučių ir reklamjuosčių iki minčių žemėlapių - naudodami „Venngage“ galite sukurti beveik viską, ko jums reikia. „Venngage“ yra vienas geriausių įrankių verslininkams ir ne dizaineriams, norintiems per kelias minutes sukurti nuostabų vaizdinį turinį.



Design Wizard

<https://startupstash.com/tools/design-wizard/>

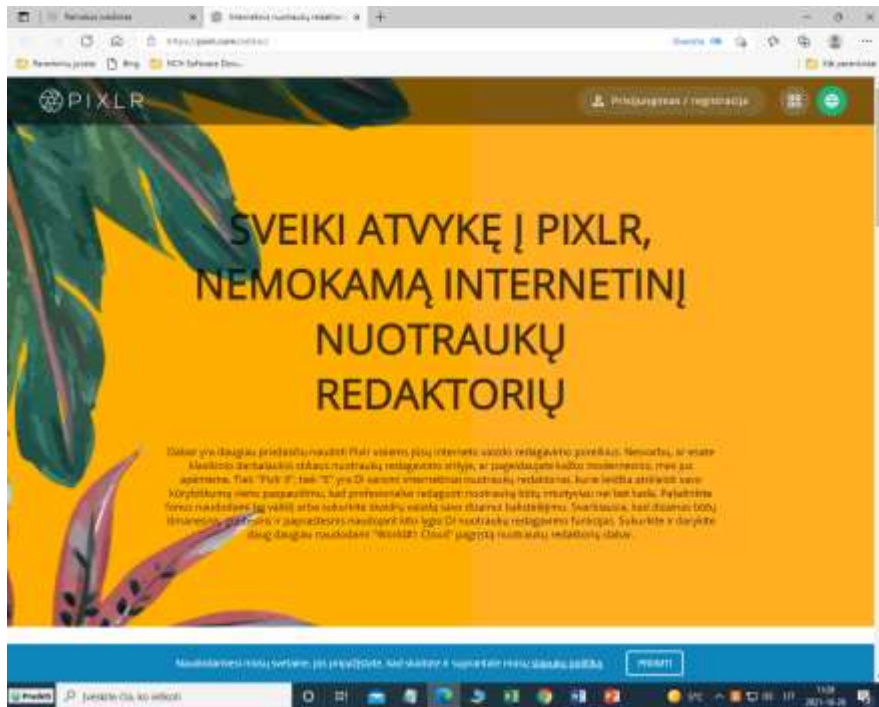


- ▶ Dizaino vedlys yra paprasta ir prieinama grafinio dizaino programinė įranga, leidžianti per kelias sekundes sukurti nuostabius vaizdo įrašų ir vaizdų dizainus. Viskas, ką jums reikia padaryti, tai pasirinkti šabloną, pridėti šiek tiek magijos ir pakeitimų, tada jį atsisiųsti.
- ▶ „Pro“ plane galite įkelti šriftus, nuotraukas ir logotipus. „Design Wizard“ taip pat turi daugiau nei 1 milijono aukščiausios kokybės vaizdų biblioteką, tūkstančius aukštos kokybės vaizdo įrašų, iliustracijų, grafikos ir dar daugiau.



Pixlr

<https://pixlr.com/editor/>



- Ši žiniatinklio rengyklė yra pati galingiausia nemokama „Photoshop“ alternatyva, kurią galite rasti. „[Pixlr](https://pixlr.com/)“ paprasta naudoti ir turi daug efektyvių redagavimo įrankių, kuriuos paprastai galite rasti tik mokamose programose, pvz., klonavimas ir spalvų keitimas. Tai arčiausiai nemokamos „Photoshop“, kurią rasite žiniatinklyje.



Naudota literatūra



- ▶
- ▶ <https://www.photopea.com/>
- ▶ adobe photoshop alternative online



Ačiū, kad žiūrėjote

